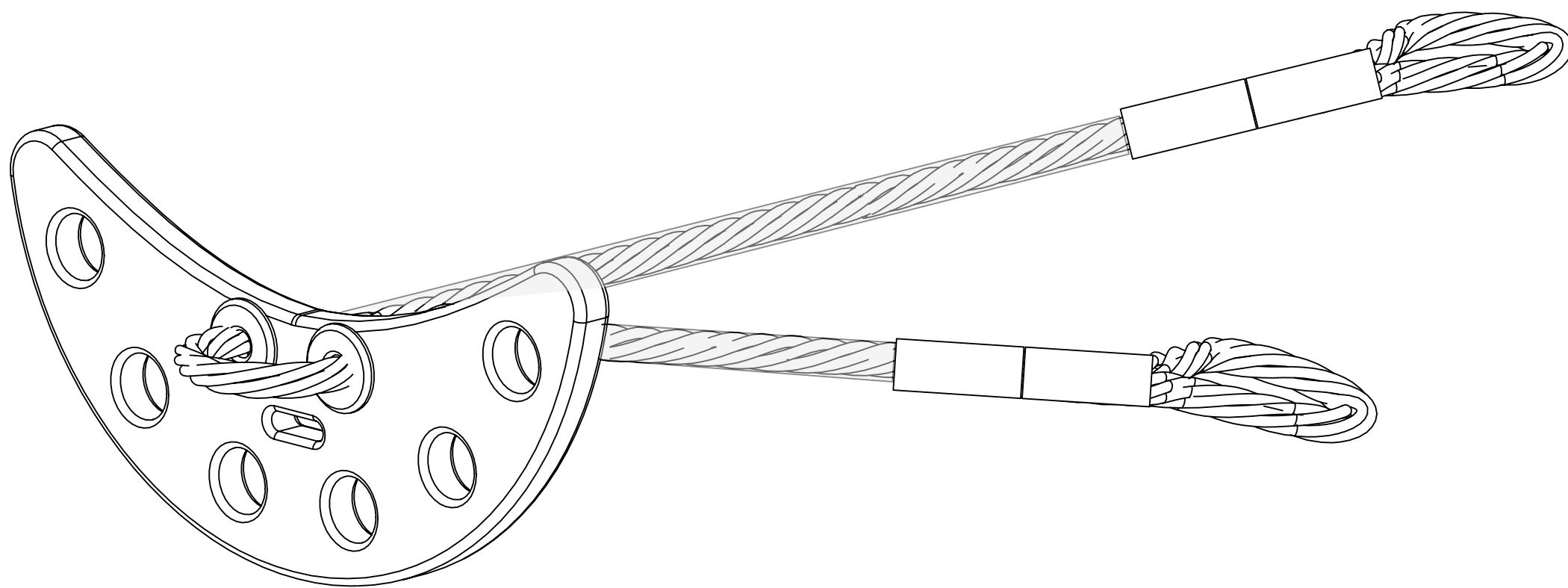
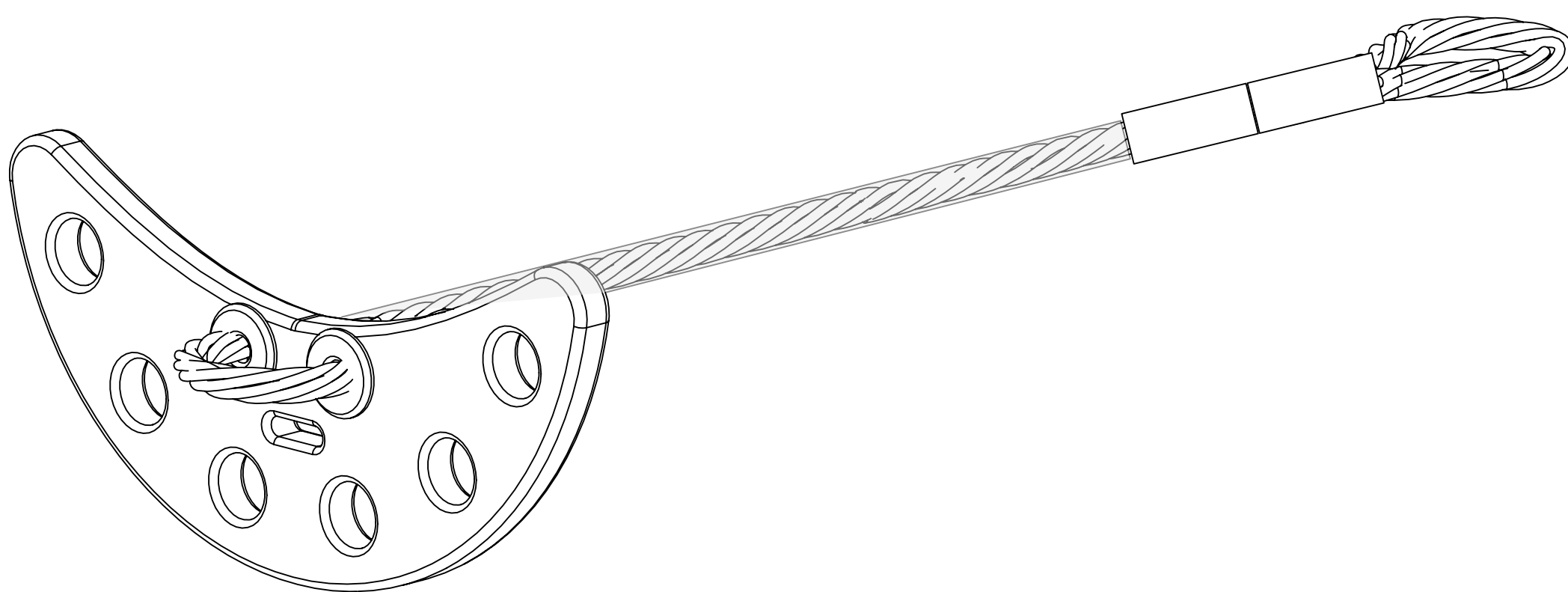


# 空调半月板锚点



## 使用说明书

INSTRUCTION FOR USE

## 标准与应用

本产品设计用于在空调墙面孔洞做锚点使用，且孔径不能大于63mm!

墙面孔洞直径  $\varnothing \leq 63\text{MM}$

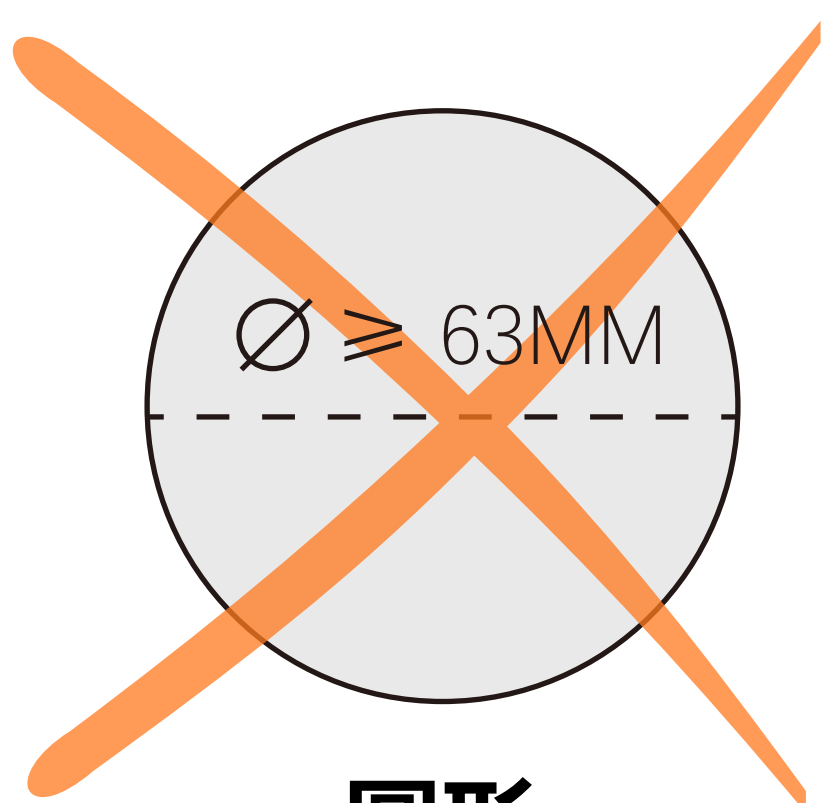
### 01/应用范围

这种空调半月板锚点是一种设计用于在有空调预留孔洞的墙面上作为锚点使用的保护装置。

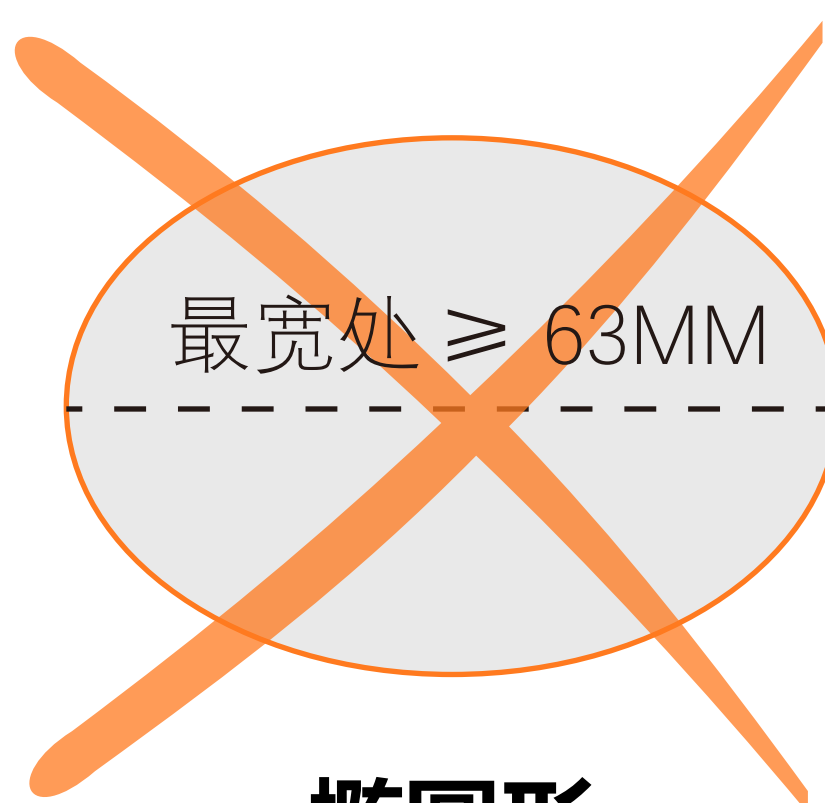
— 使用该产品时，不可超出其负荷限制也不可用于设计之外的用途。



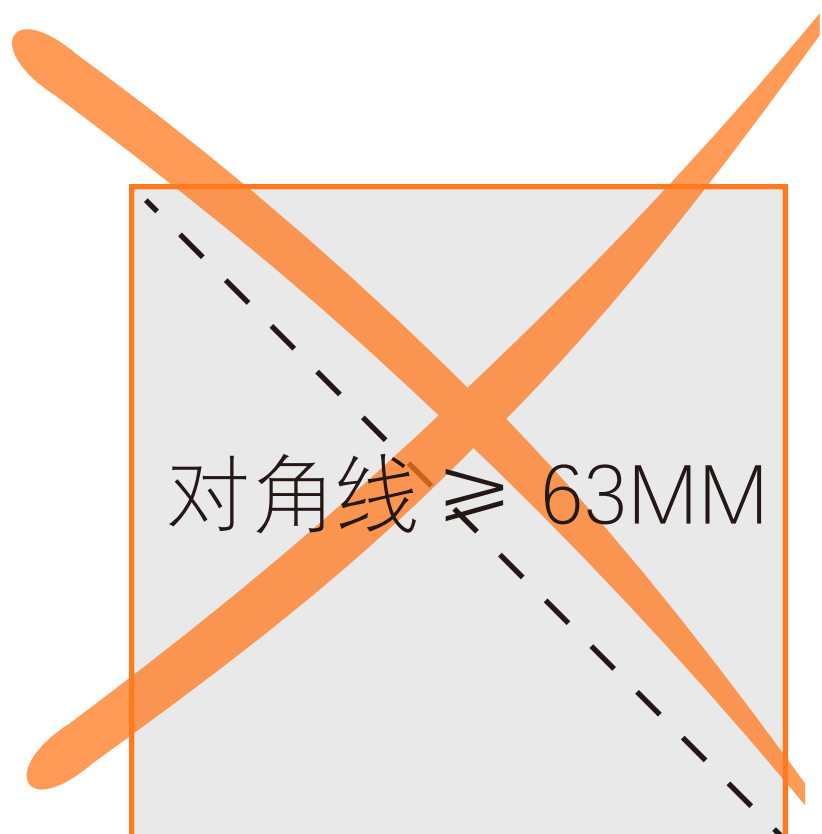
**请注意：墙面孔洞最宽处不能超过63mm**



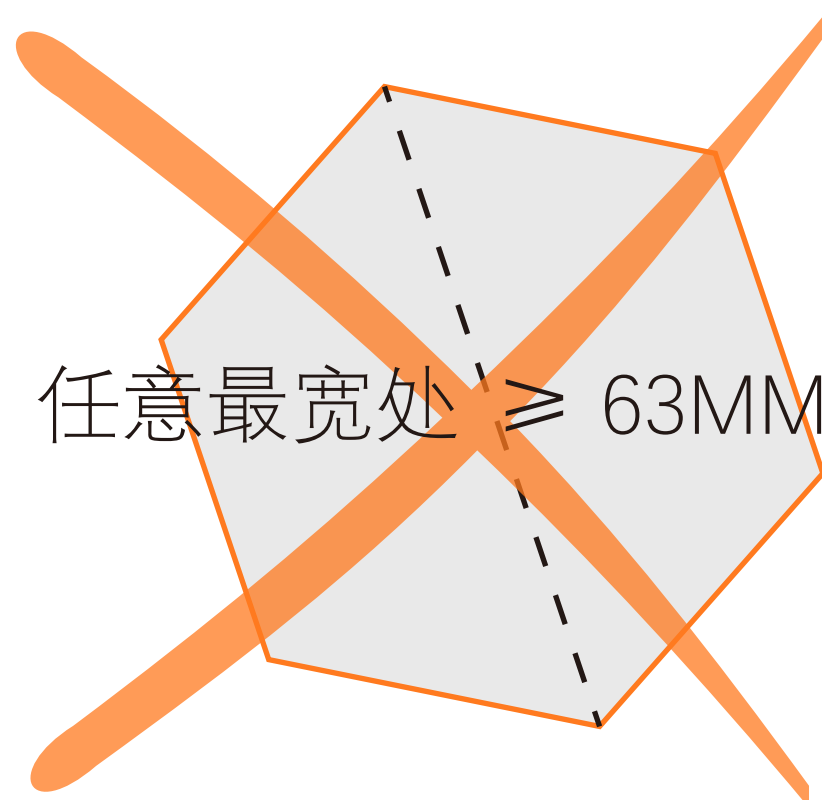
**圆形**



**椭圆形**



**方形**



**不规则**



## 警告 WARNING

需要使用这些工具的活动具有潜在的危險性，您必須对自己的行为和决定负责。

在使用本设备之前，您必須

- 阅读并理解所有使用说明。
- 接受正确使用设备的专门培训。
- 熟悉设备的功能和限制。
- 了解并接受所涉及的风险。



**留意说明书中的警告标识！**

**不注意这些警告可能会导致严重的人员伤亡。**

这份说明书将向您解释如何正确使用您的装备。这里只描述部分使用方法和技術。

警示标志将告知您使用该装备时的某些潜在危險，但不可能全部描述。您有责任阅读每一条警示且正确使用您的装备。任何错误的使用都将造成额外危險。

如果您有疑问或对于理解这些文件有困难的话，请联络CAMNAL。

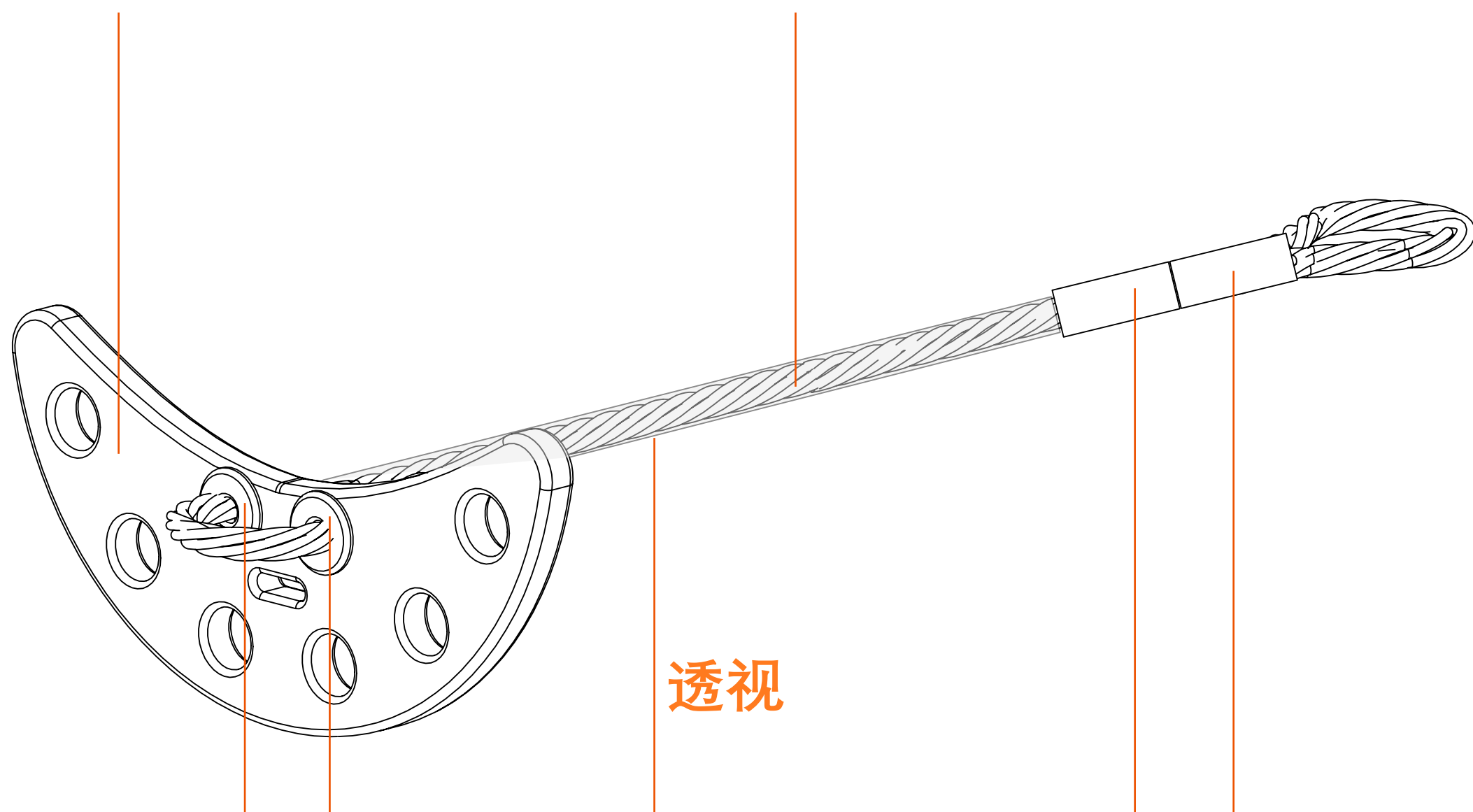
**注意：**一旦忽视上述任何一条警告，将有可能造成严重伤害甚至死亡。该产品只能由有能力且负责任的人使用，或在有能力且负责任的人的直接目视监督下使用。

您应对个人的行动、决定和安全负责并承担后果。如果您无法承担相关责任或无法完全理解本使用说明，那么不要使用此装备。

## 02/部件名称与介绍

1.半月板主体铝合金板

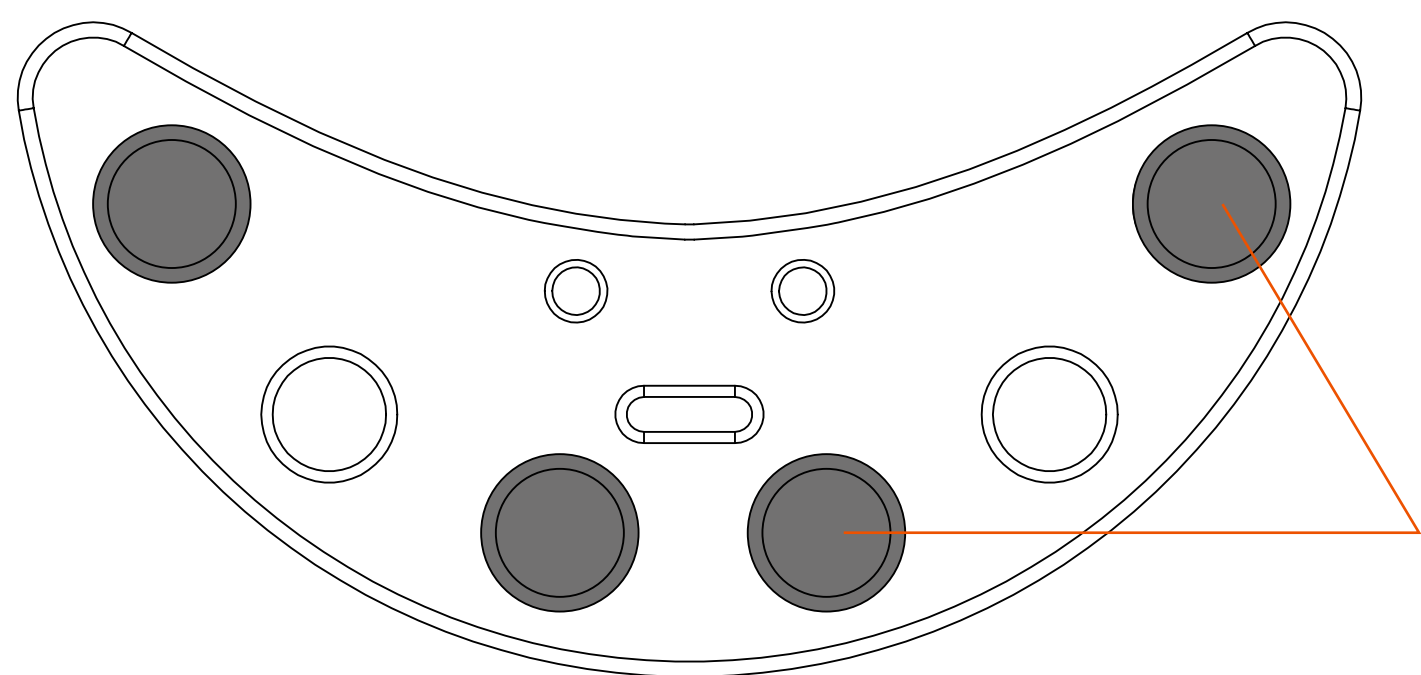
3.钢缆



2.钢套/垫片

4.钢缆塑料套

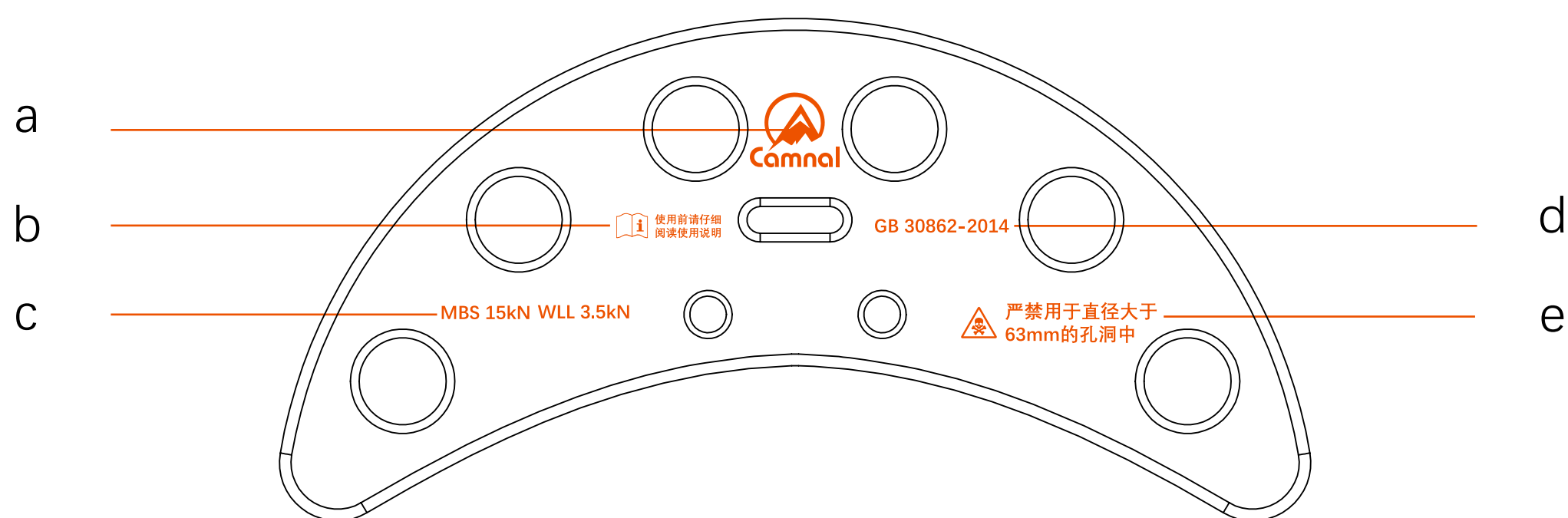
5.双重加强固定铝套



6.塑胶垫片

背面

## 03/标记与追踪编码



a.logo

b.阅读使用说明提醒

c.破断拉力与工作符合

d.执行标准

e.危险使用警告

## 04/检测、检查要点

### **您的安全和您装备的状态密切相关！**

CAMNAL建议至少每 12 个月由专业人员进行一次全面检查（请根据实际使用情况，例如发生摔落、磕碰等）

### **警告：高频率使用将要求您更频繁地检查个人防护设备。**

根据检测标准（可以在camnal.com.cn上查询标准信息）进行规范检查。

请在您的个人防护装备检查表中记录：类型、型号、制造商信息、序列号或唯一代码、制造日期、购买日期、首次使用日期和随后的每次定期检查日期、问题、评论、检查人员的姓名和签名。

## 4a. 每次使用前

- 检查产品是否有裂缝、变形、划痕、过度磨损、腐蚀等迹象。
- 检查钢缆塑料套是否磨损和割裂，如有磨损和割裂，必须仔细检查钢缆是否受损。
- 检查半月铝板是否变形或过度磨损。
- 检查双重加强固定铝套的锁定状态（如是否存在松动和钢缆滑移）。

## 4b. 每次使用时

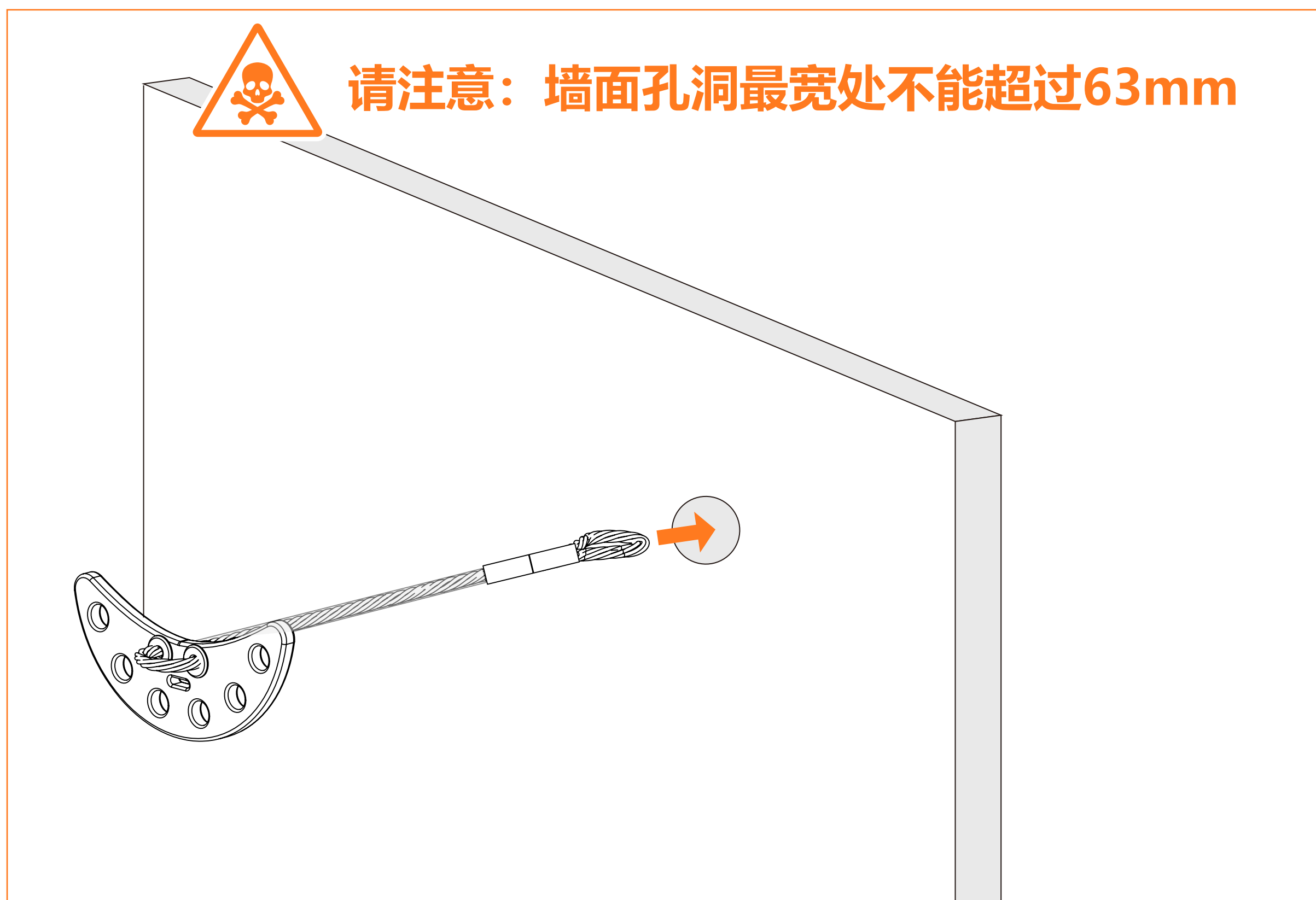
- 请在半月铝板背面加上塑料垫片，保护铝板的同时还能防止损坏墙壁漆面。
- 随时检查双重加强固定铝套的锁定状态（如是否存在松动和钢缆滑移）。
- 检查末端的锁扣连接情况以及是否上锁。

## 05/兼容性

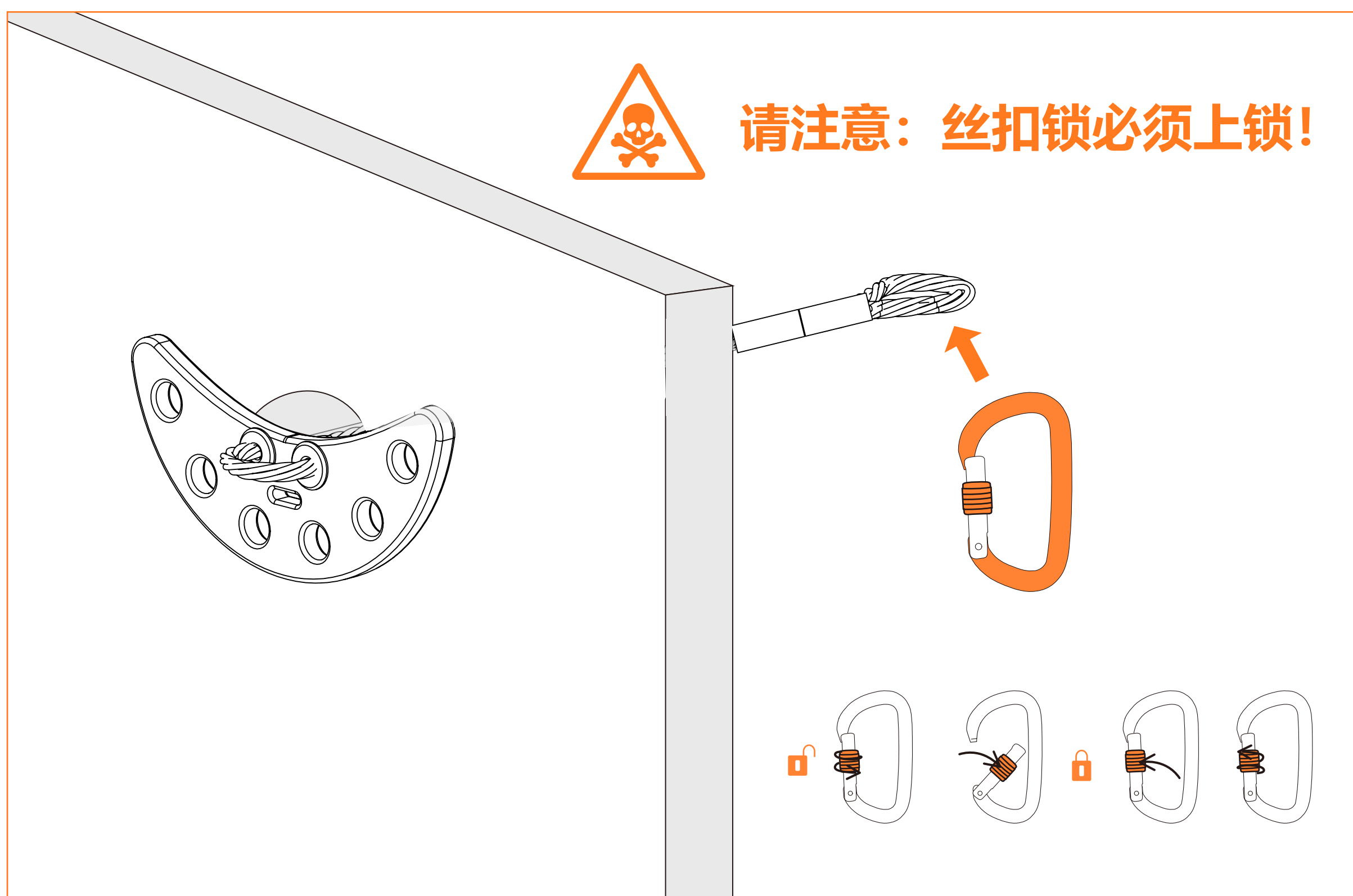
验证产品在操作时与其他组件的兼容性（兼容性=良好的功能互动）。与本空调半月锚点配合使用的锁扣、扁带和安全带必须符合所在地的使用标准。

## 06/使用方法

— 将半月铝板的另一端穿过墙壁预留的空调孔洞。




— 将半月板紧贴墙壁，并在另一端连接锁扣和扁带等。



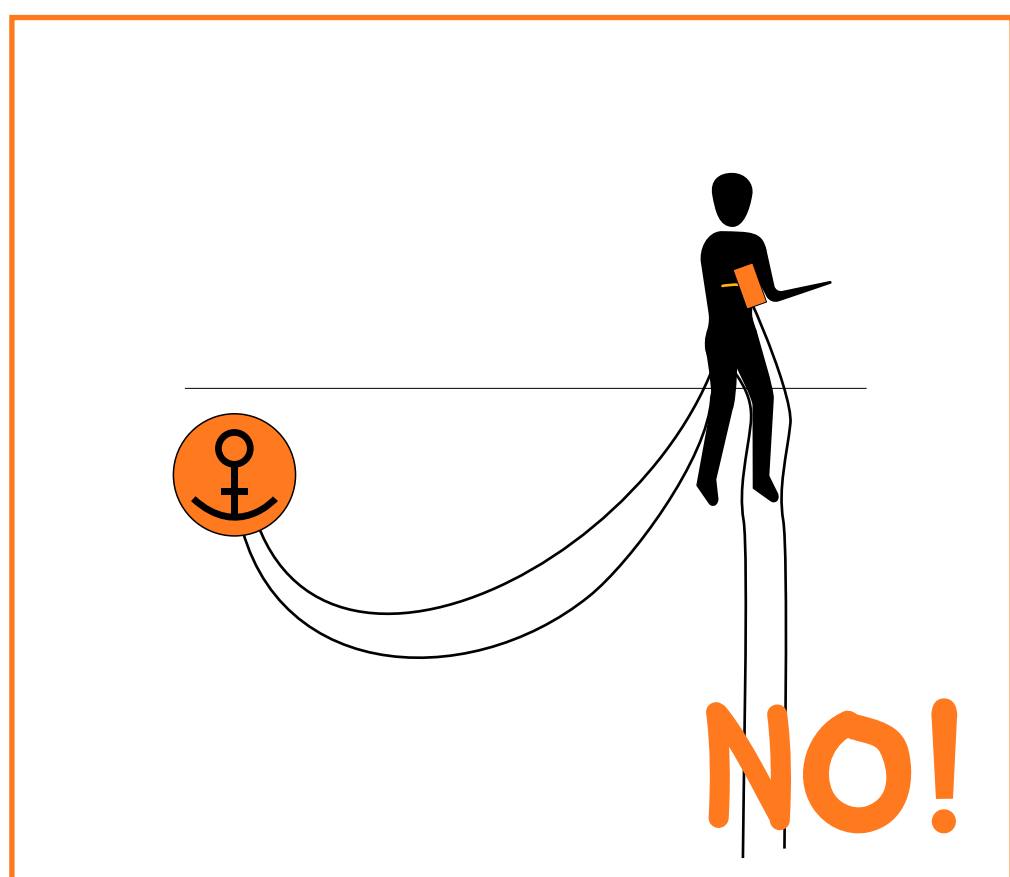
## 07/注意事项



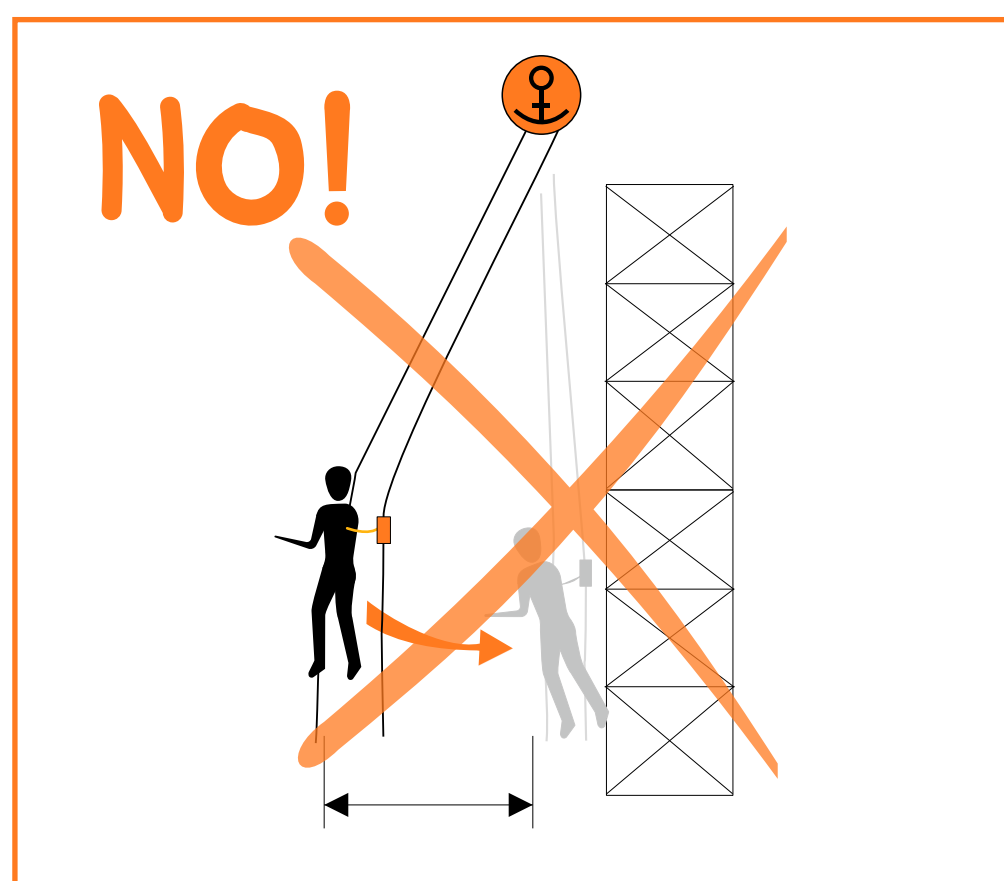
建议带上专用手套操作。



警告：请保持锚点与绳索在同一竖直水平线上！



警告：不能高于锚点！



警告：不能距离攀爬竖直线太远！

# 08/附加信息

<p>储存寿命：无限</p> 	<p>使用温度范围</p> 
<p>请勿摔落    禁止火烧    禁止腐蚀</p> 	<p>使用注意</p>
<p>清洁</p> 	<p>干燥</p> 
<p>储存与运输</p> 	<p>维护</p> 
<p>禁止私自改装与维修</p> 	<p>问题和联络</p> 

## 8a. 附加信息

- 您必须提前制定必要的救援方案，以便遇到困难时可以迅速实施。
- 当多个装备组合在一起使用时，一件装备的安全功能可能会影响另一件装备的安全功能，从而导致突发危险情况的出现。
- 危险警告：保护好您的装备，避免与粗糙面或尖锐物直接摩擦。
- 使用者的身体条件必须适合高空作业。警告：无意识地悬挂于安全带上，可能导致严重的生理伤害甚至死亡。

- 任何装备在与此装备一同使用时，必须严格遵守其使用说明。
- 使用说明必须以产品使用国家的语言提供给使用者。
- 确保产品上的标记清晰可见。

## 8b. 关于装备的淘汰和替换

**警告：一次意外事故可能导致产品在首次使用后即被淘汰（这取决于使用方式及强度、使用环境：严酷的环境、海洋环境、尖锐边缘、极限温度、化学产品等）。**

何时需要淘汰您的装备：

- 经历过严重冲坠或负荷。
- 无法通过产品检测。您对其安全性产生怀疑。
- 您不清楚产品的全部使用历史。
- 因为法律、标准、技术或与其它装备不兼容等问题而不得不淘汰。

销毁这些产品以防将来误用。

## 8c. 三年质保

**本质保条例只针对材料或生产上的缺陷。**

例外：正常的磨损、氧化、自行改装或改良、不正确存放、欠佳的保养、使用疏忽或用于非该产品设计之用途。

## 8d. 中国人保承保，安全无忧

我们的所有Camnal产品都已投保中国人民保险公司，这是对您的一个额外保障。我们始终致力于为您提供高品质的产品和服务，而这一投保更是对我们产品质量的有力证明。选择Camnal，您的安全我们全程保障。

