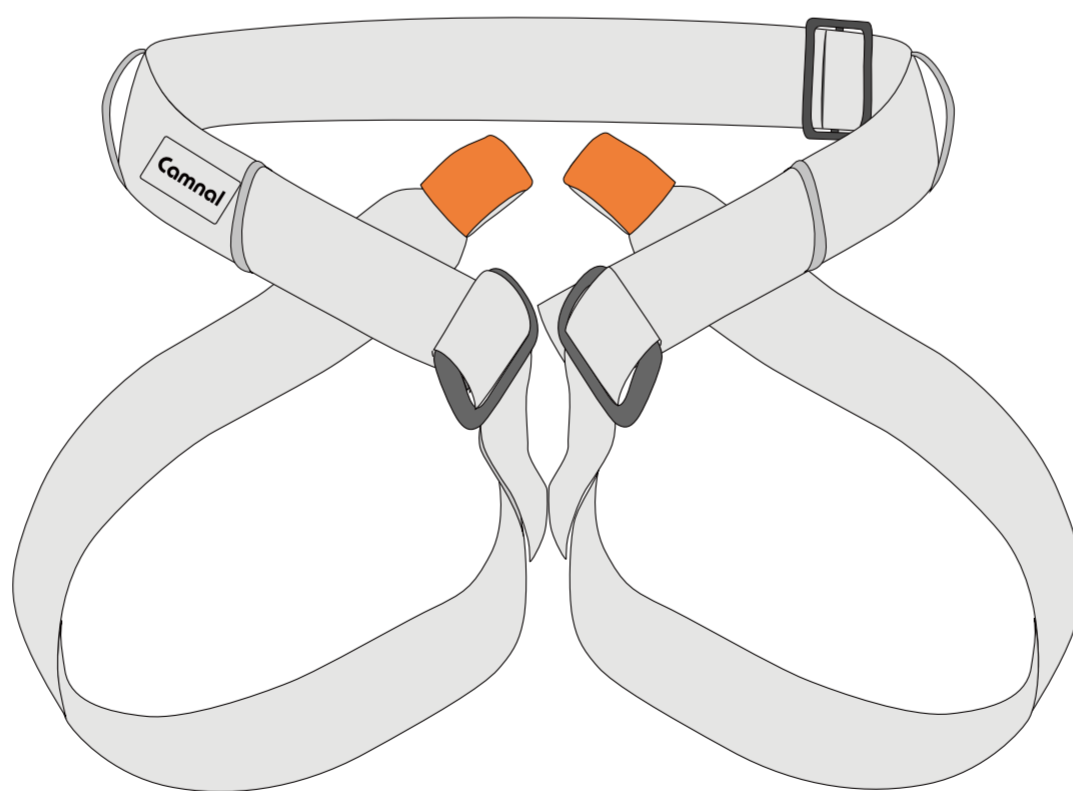


# 探洞安全带

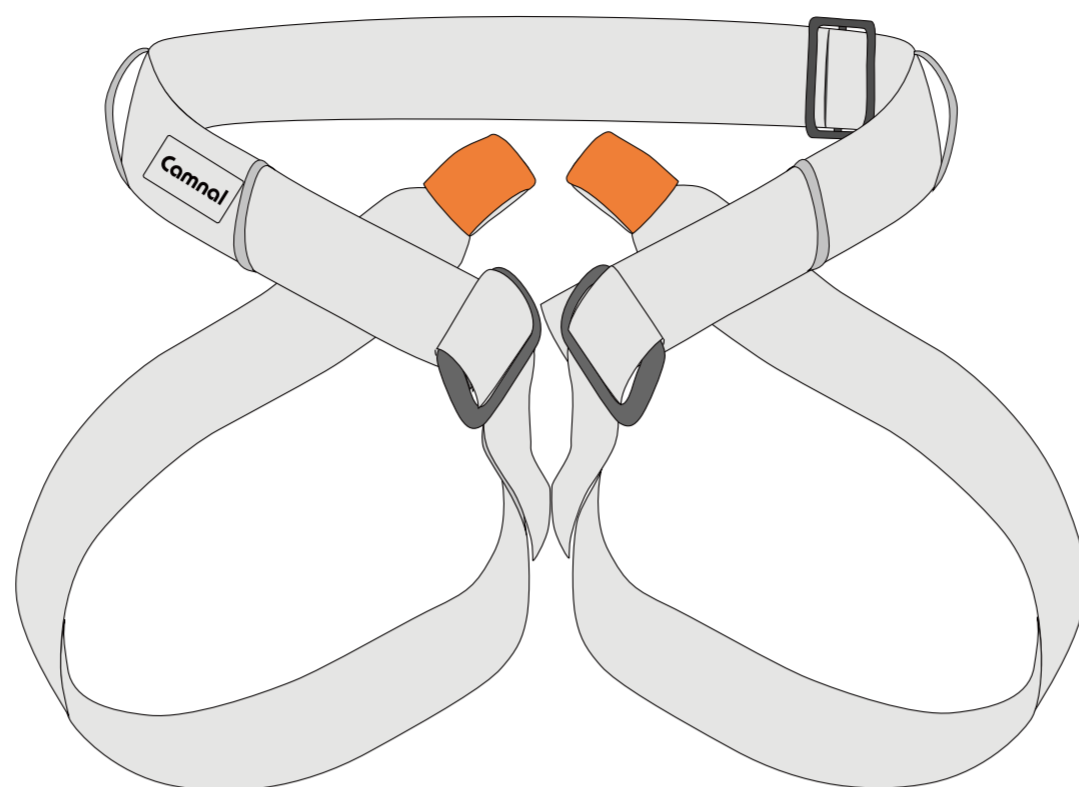
SAFETY HARNESS



## 使用说明书

INSTRUCTION FOR USE

## 产品信息



CA-A6611



蓝色



橘色



屁兜



护腰

这款安全带可以加装护腰屁兜，屁兜颜色有红、绿、黑、黄，可根据需求购买或者定做，详情请咨询[camnal.com.cn](http://camnal.com.cn)。

## 标准与应用

这份说明书将向您解释如何正确使用您的装备。这里只描述部分使用方法和技术。

警示标志将告知您使用该装备时的某些潜在危险，但不可能全部描述。您有责任阅读每一条警示且正确使用您的装备。任何错误的使用都将造成额外危险。

如果您有疑问或对于理解这些文件有困难的话，请联络CAMNAL。

## 执行标准

— GB6095

# 01/应用范围

- 个人防护设备(PPE)。
- 探洞安全带，用于探洞、绳索上升下降、户外拓展等领域。
- 探洞安全带不适合用于攀岩活动，因为连接点较低容易导致在坠落时发生倒置情况的出现。
- 本产品的负载不得超过其额定强度，也不得用于设计用途之外的任何其他目的。



## 警告 WARNING

**需要使用这些工具的活动具有潜在的危險性，您必須对自己的行为和决定负责。**

在使用本设备之前，您必須

- 阅读并理解所有使用说明。
- 接受正确使用设备的专门培训。
- 熟悉设备的功能和限制。
- 了解并接受所涉及的风险。



**留意说明书中的警告标识！**

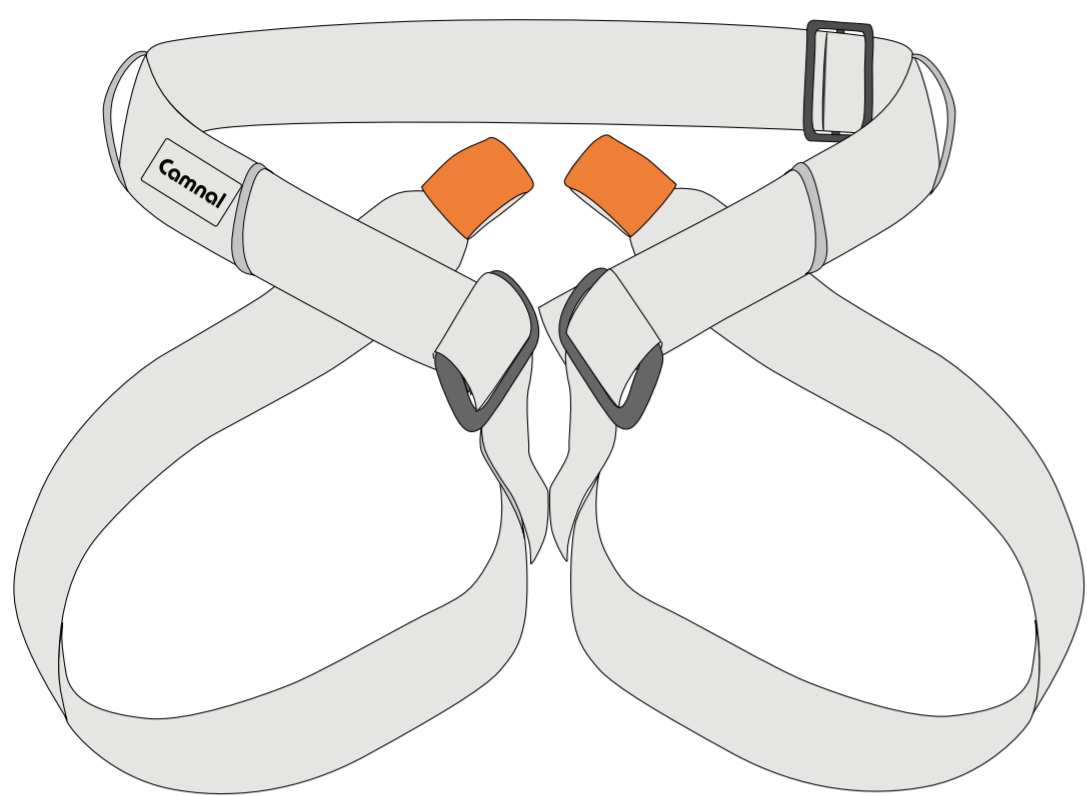
**不注意这些警告可能会导致严重的人员伤亡。**

**注意：一旦忽视上述任何一条警告，将有可能造成严重伤害甚至死亡。**

## 1a. 责任

- 警告,在使用前必須受过特殊训练。必須在应用范围内对该产品进行实践操作培训。
- 该产品必须由有能力且负责任的人来使用，或由其他人在有能力且负责任的人直接或目视监督下使用。
- 您有责任学习足够的与个人保护相关的正确技术与方法。
- 无论任何时候，您个人都应对因产品的错误操作而导致的所有损害，受伤或死亡负全责。如果您不能对该责任负责或处于无法承担这个风险的职位，那么不要使用此装备。

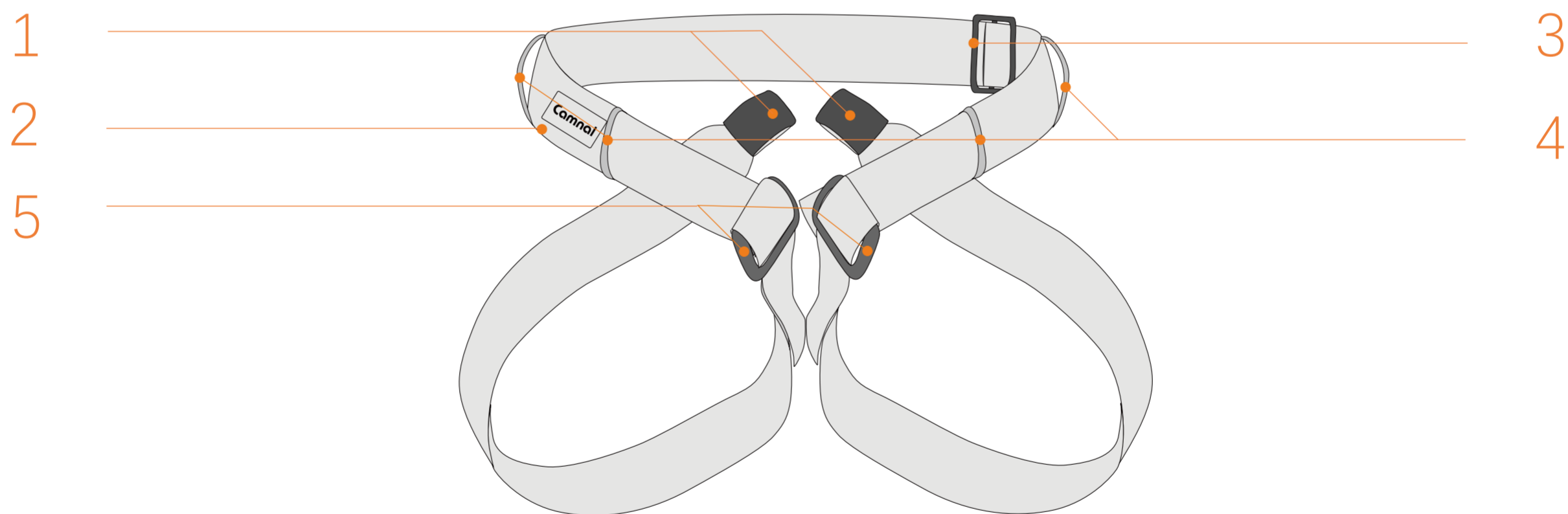
## 02/产品参数



腰围：65cm-105cm  
腿围：44cm-72cm  
重量：490g（不含护腰、屁兜）  
材质：涤纶加强丝、合金钢

CA-A6611

## 03/部件名称与介绍



1.承重连接点

2.主承重腰带

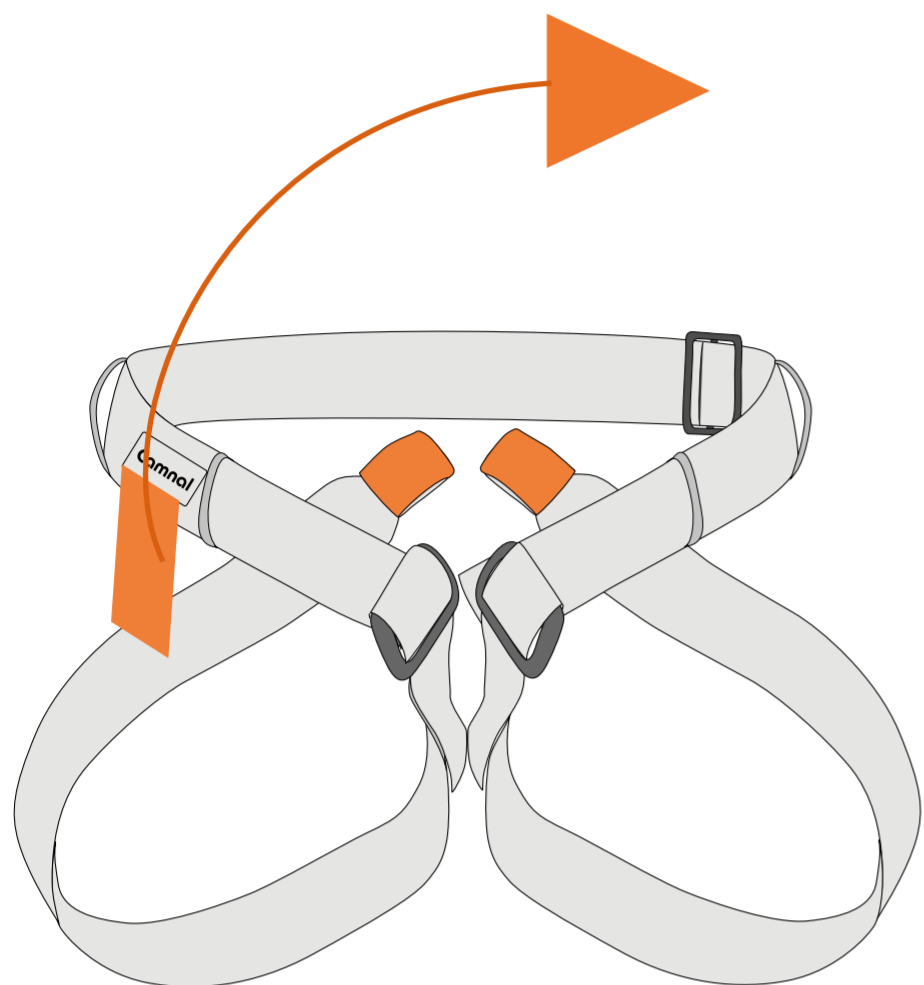
3.腰部可调节连接扣

4.装备环/束缚带

5.腿部可调节连接扣

# 04/标记与追踪编码

注意：标签被缝制在产品侧面腰带上



**Camnal** — a  
探洞安全带 — b

---

执行标准 — c  
GB6095 — d

ISO9001 — e

探洞安全带，用于探洞、绳索上升  
下降、户外拓展等领域。 — f

材质：聚酯、聚酰胺 — g

CA66112301F0001 — h

MADE IN CHINA — i

a. 品牌logo

b. 产品名称

c. 阅读说明提醒标志

d. 执行标准

e. ISO9001

f. 安全带用途

g. 材质

h. 代码编号

产品编号+追踪编码

i. 中国制造

## 追踪编码

**CA6611 23 01 F 0001**

型号  
名称

制造  
年份

制造月份

检察员代码编号

增量

## 05/检测、检查要点

### 您的安全和您装备的状态密切相关！

CAMNAL建议至少每 12 个月由专业人员进行一次全面检查（请根据实际使用情况，例如发生摔落、磕碰等）

### **警告：高频率使用将要求您更频繁地检查个人防护设备。**

根据检测标准（可以在camnal.com.cn上查询标准信息）进行规范检查。

请在您的个人防护装备检查表中记录：类型、型号、制造商信息、序列号或唯一代码、制造日期、购买日期、首次使用日期和随后的每次定期检查日期、问题、评论、检查人员的姓名和签名。

### 5a. 每次使用前

- 检查挂点，调节卡扣及安全缝线附近扁带的状态。
- 检查扁带是否存在因使用，暴露于高温和与化学品接触过而导致的割痕，磨损和损坏等状况。尤其要仔细检查是否存在线头。
- 检查连接扣和调节扣是否操作正常。
- 检查承重连接点是否存在磨损，这点尤其重要。



### 5b. 每次使用时

- 必须定期检查产品的状态。检查它与系统内其他工具的连接,确保系统内不同的工具安置在正确的位置，且互不影响。

**警告：长期重复的运动（例如沿绳索上升时）可能会使连接点的卡扣及锁扣打开。**

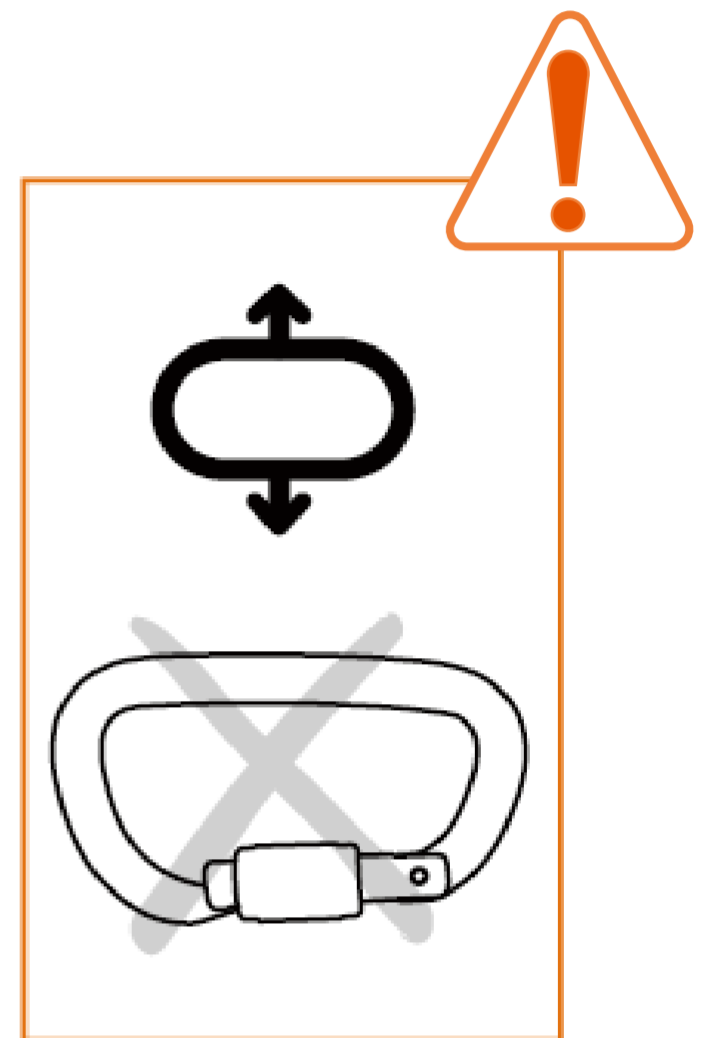
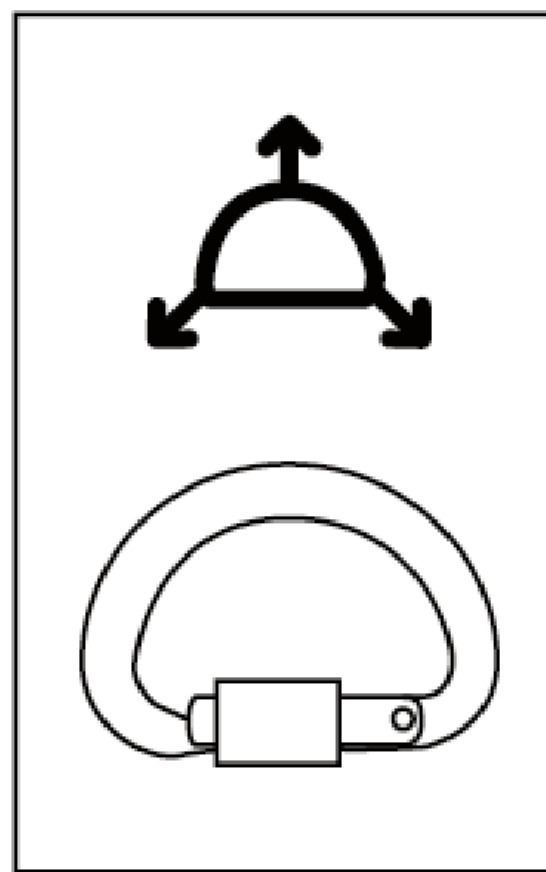
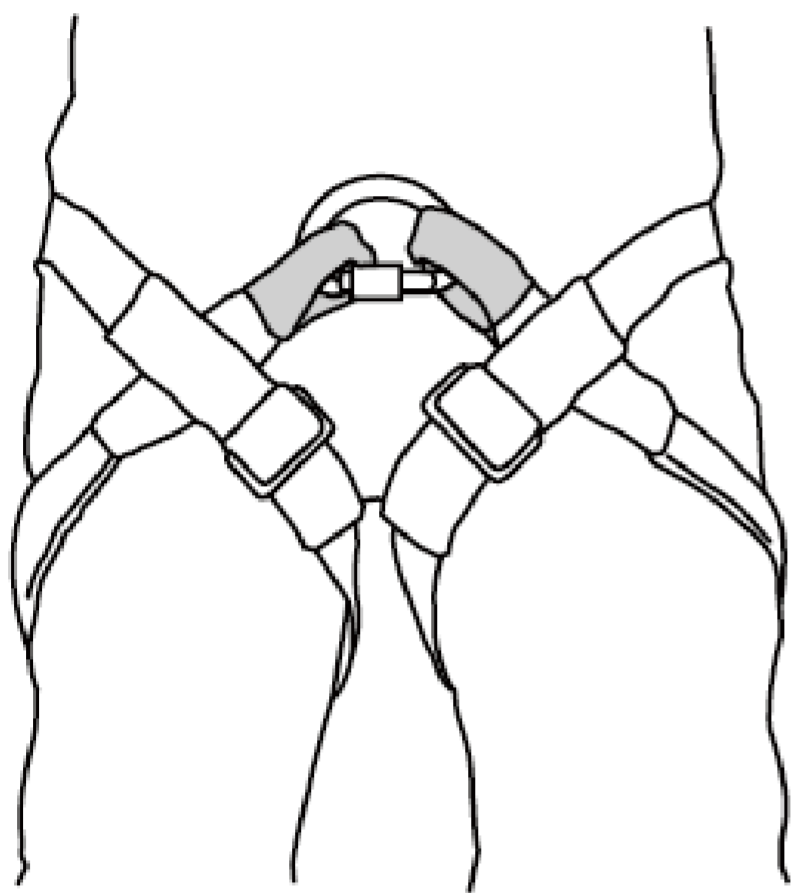
## 06/兼容性

对于您的所有应用，请确认本产品与系统中其他元件的兼容性(兼容性 = 良好的功能交互)。

不兼容的连接会影响系统的安全功能（如断开、断裂等）。

如果您不确定设备的兼容性，请联系 CAMNAL。

**将连接点相连时，一定要使用能够三向受力的特殊锁扣（如CAMNAL半圆形锁扣）。**

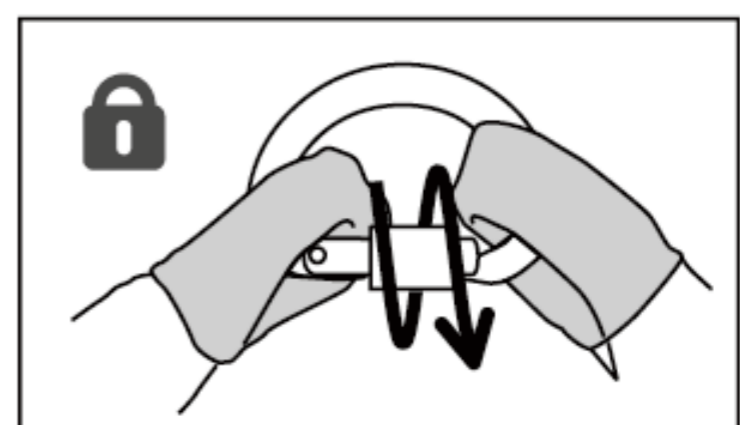
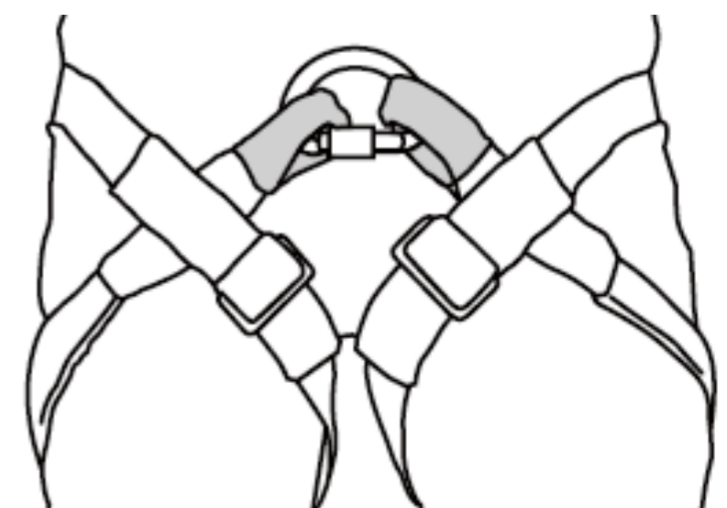
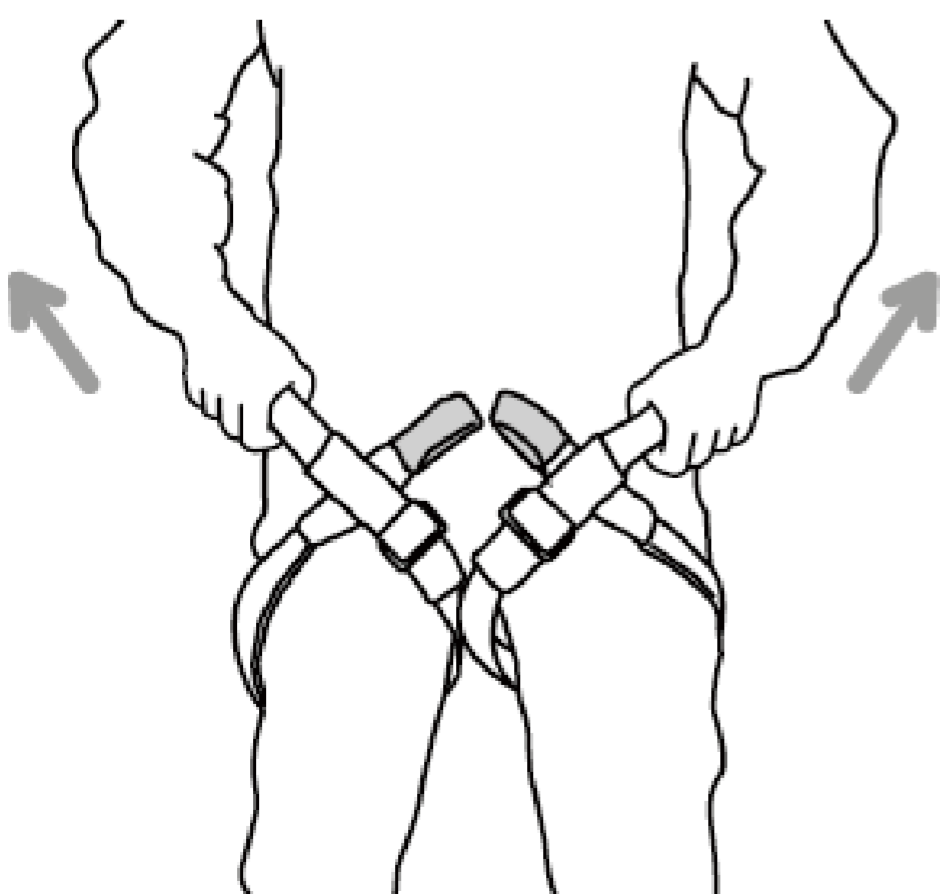


## 07/穿戴方法

此款安全带专用于绳索上升（因其固定连接点较低），在穿着时需紧贴腰部及大腿。如果安全带潮湿或结冰，会增加调节难度。

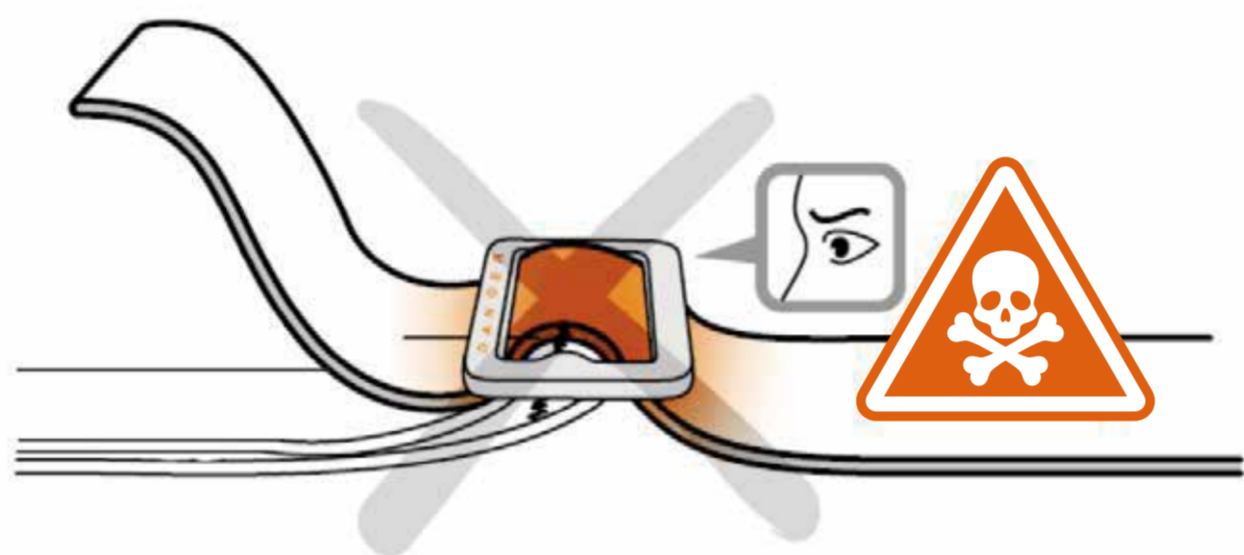
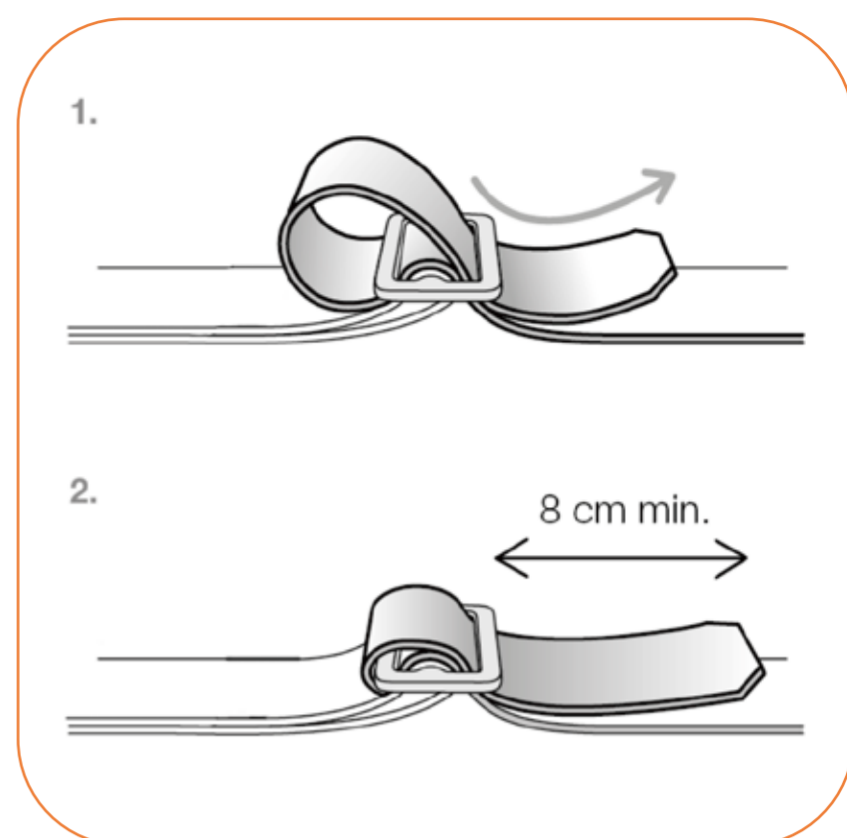
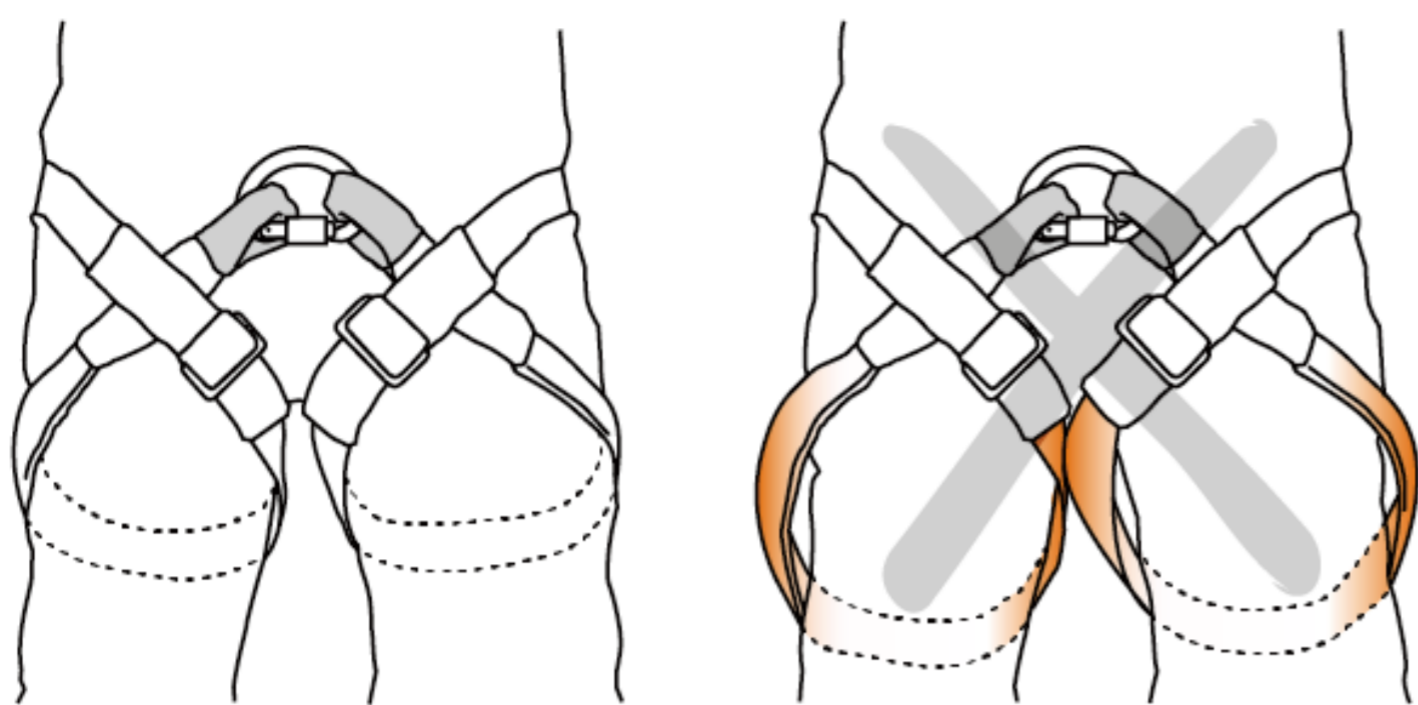
### 7a.穿戴安全带

- 握住安全带腰带，将脚穿过安全带腿带。
- 使用一个可三向受力的锁扣将连接点连接在一起。
- 检查锁扣是否正确关闭并上锁。



## 7b. 调节腿带

— 使用腿部调节扣将腿带收紧，并反穿织带，至少保留8cm的余留长度。

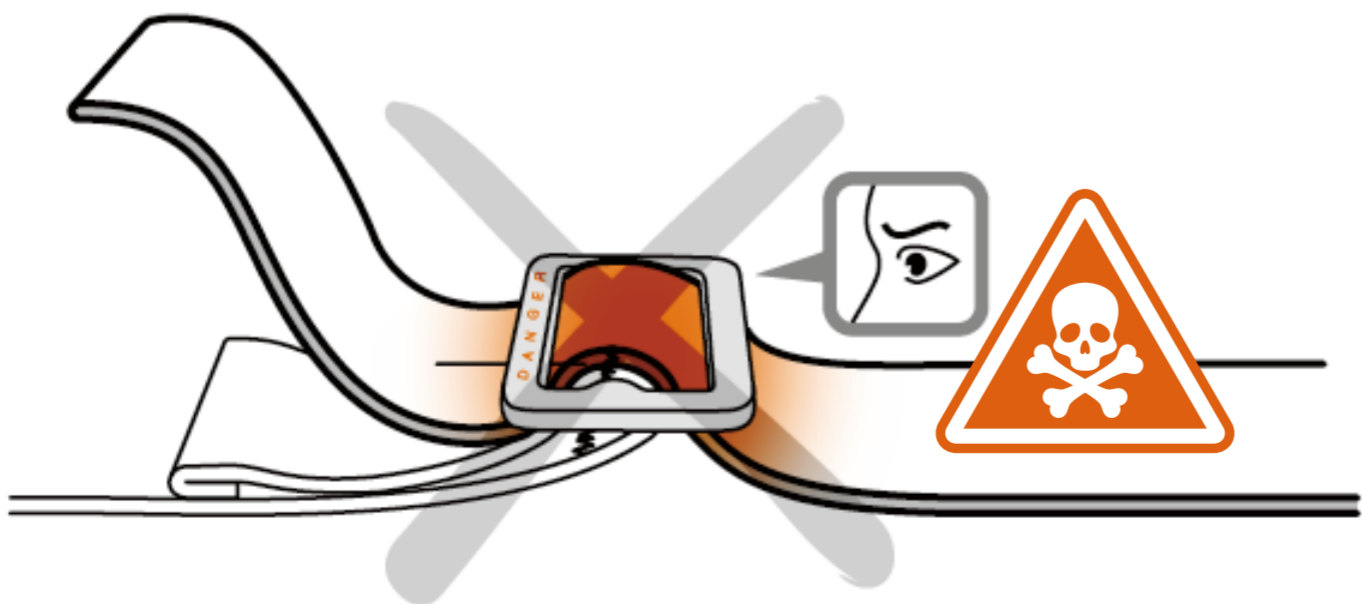
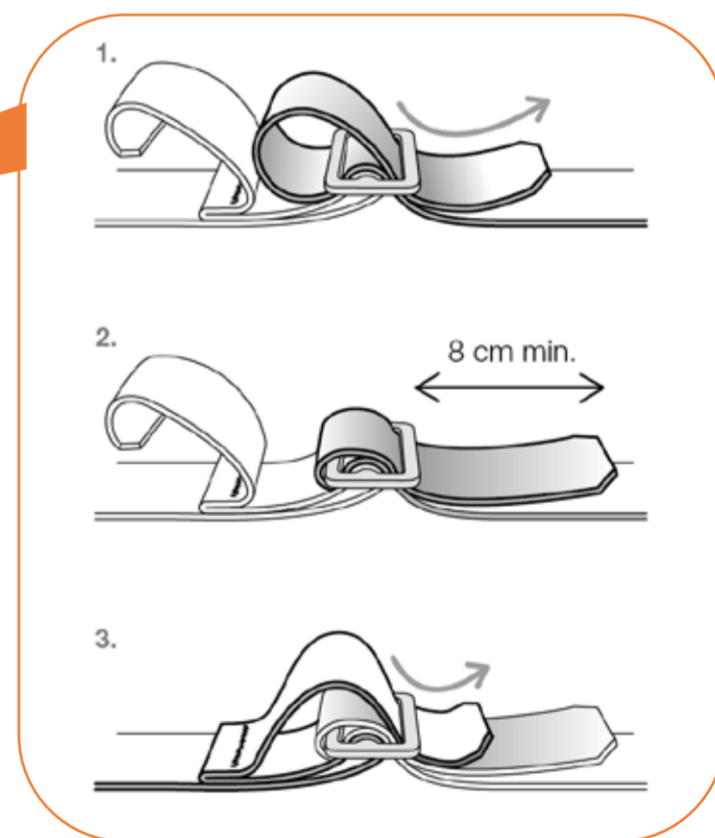
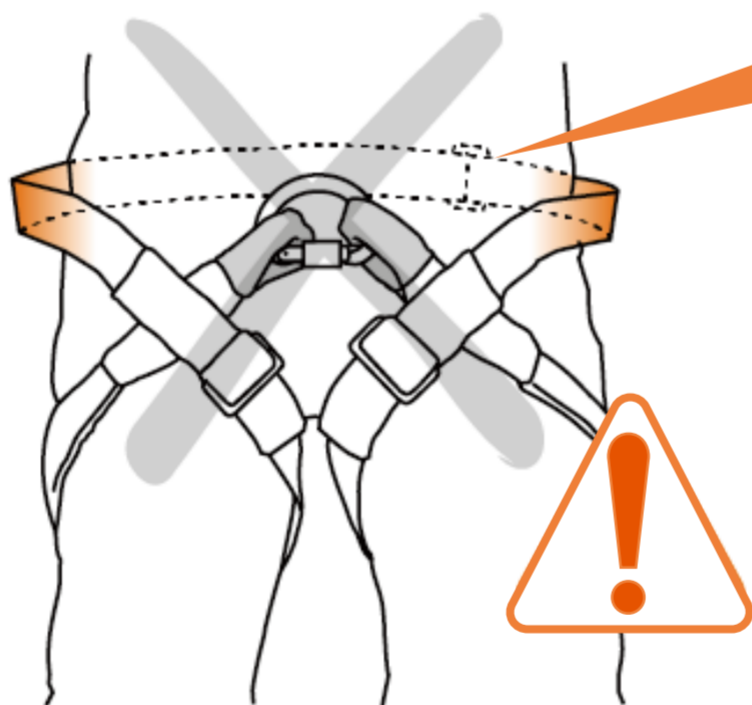
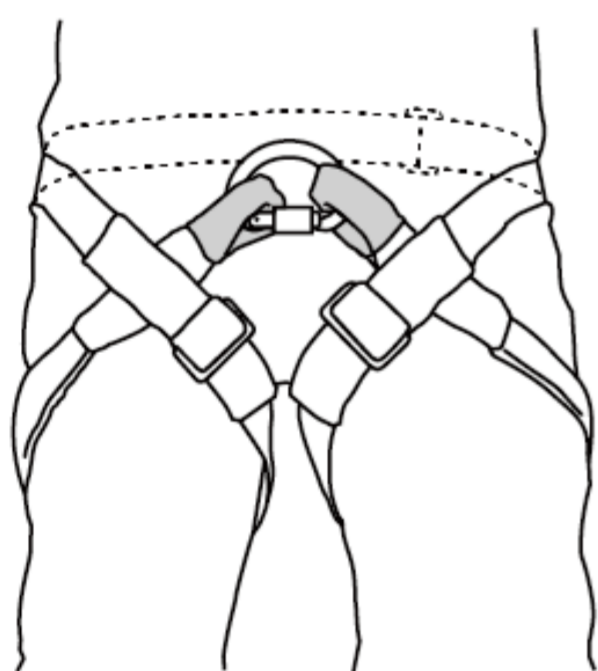


**警告：请将腿带穿过调节扣并反穿卡扣，否则有脱落的危险，甚至可能导致死亡！**

## 7b. 调节腰带

— 使用腰部调节扣将腰带收紧，并至少保留8厘米的余留长度。

— 按图示放置好防磨扁带保护织带。




**警告：请勿直接将腰带穿过调节扣而没有防磨扁带的保护，否则有脱落的危险，甚至可能导致死亡！**

## 08/上升和下降

— 探洞安全带专用于绳索上升和下降，不适合用于攀岩活动，因为连接点较低容易导致在坠落时发生倒置情况的出现。

— 可搭配肩带、胸式上升器、下降器一起使用。



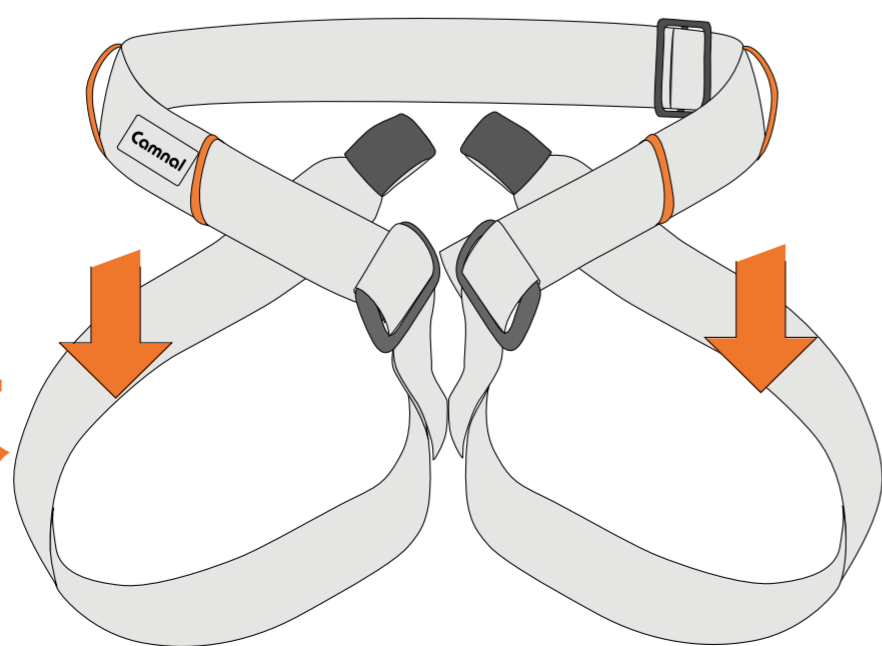
## 09/装备环

— 装备环只能用于悬挂整体不超过5kg的装备和工具。



**警告：装备挂环仅可用于悬挂登山扣、上升器、下降器等装备，不可承重！**

5 kg  
最大



5 kg  
最大



# 10/附加信息

储存寿命：3年		使用温度范围	
<h1>3年</h1>			
请勿摔落	禁止火烧	禁止腐蚀	使用注意
			etc...
清洁	干燥		
 + 30°C maxi.			 + 30°C maxi. + 86°F maxi.
储存与运输	维护		
			
禁止私自改装与维修	问题和联络		
			
	→ CAMNAL		→ <a href="http://camnal.com.cn">camnal.com.cn</a>

## 10a.附加信息

- 您必须提前制定必要的救援方案，以便遇到困难时可以迅速实施。
- 当多个装备组合在一起使用时，一件装备的安全功能可能会影响另一件装备的安全功能，从而导致突发危险情况的出现。
- 危险警告：保护好您的装备，避免与粗糙面或尖锐物直接摩擦。
- 使用者的身体条件必须适合高空作业。警告：无意识地悬挂于安全带上，可能导致严重的生理伤害甚至死亡。

- 任何装备在与此装备一同使用时，必须严格遵守其使用说明。
- 使用说明必须以产品使用国家的语言提供给使用者。
- 确保产品上的标记清晰可见。

## 10b. 关于装备的淘汰和替换

**警告：一次意外事故可能导致产品在首次使用后即被淘汰（这取决于使用方式及强度、使用环境：严酷的环境、海洋环境、尖锐边缘、极限温度、化学产品等）。**

何时需要淘汰您的装备：

- 经历过严重冲坠或负荷。
- 无法通过产品检测。您对其安全性产生怀疑。
- 您不清楚产品的全部使用历史。
- 因为法律、标准、技术或与其它装备不兼容等问题而不得不淘汰。

销毁这些产品以防将来误用。

## 10c. 三年质保

**本质保条例只针对材料或生产上的缺陷。**

例外：正常的磨损、氧化、自行改装或改良、不正确存放、欠佳的保养、使用疏忽或用于非该产品设计之用途。

## 10d. 中国人保承保，安全无忧

我们的所有Camnal产品都已投保中国人民保险公司，这是对您的一个额外保障。我们始终致力于为您提供高品质的产品和服务，而这一投保更是对我们产品质量的有力证明。选择Camnal，您的安全我们全程保障。

